

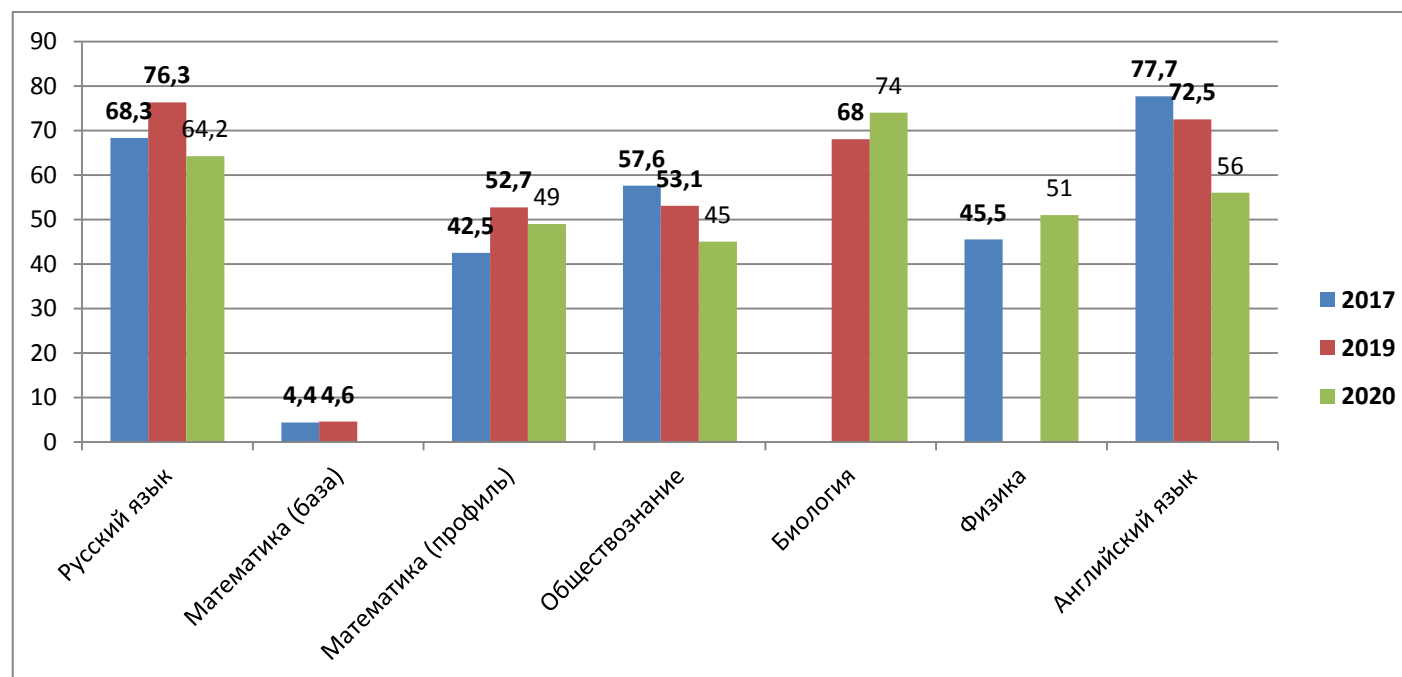
Мониторинг динамики образовательных результатов в школах с низкими результатами обучения и/или школах, функционирующими в неблагоприятных социальных условиях

Динамика результатов ЕГЭ за 3 года (2018-2020 гг.)

Предметы для сравнения: русский язык, математика базовая, математика профильная, обществознание, биология, физика, английский язык.

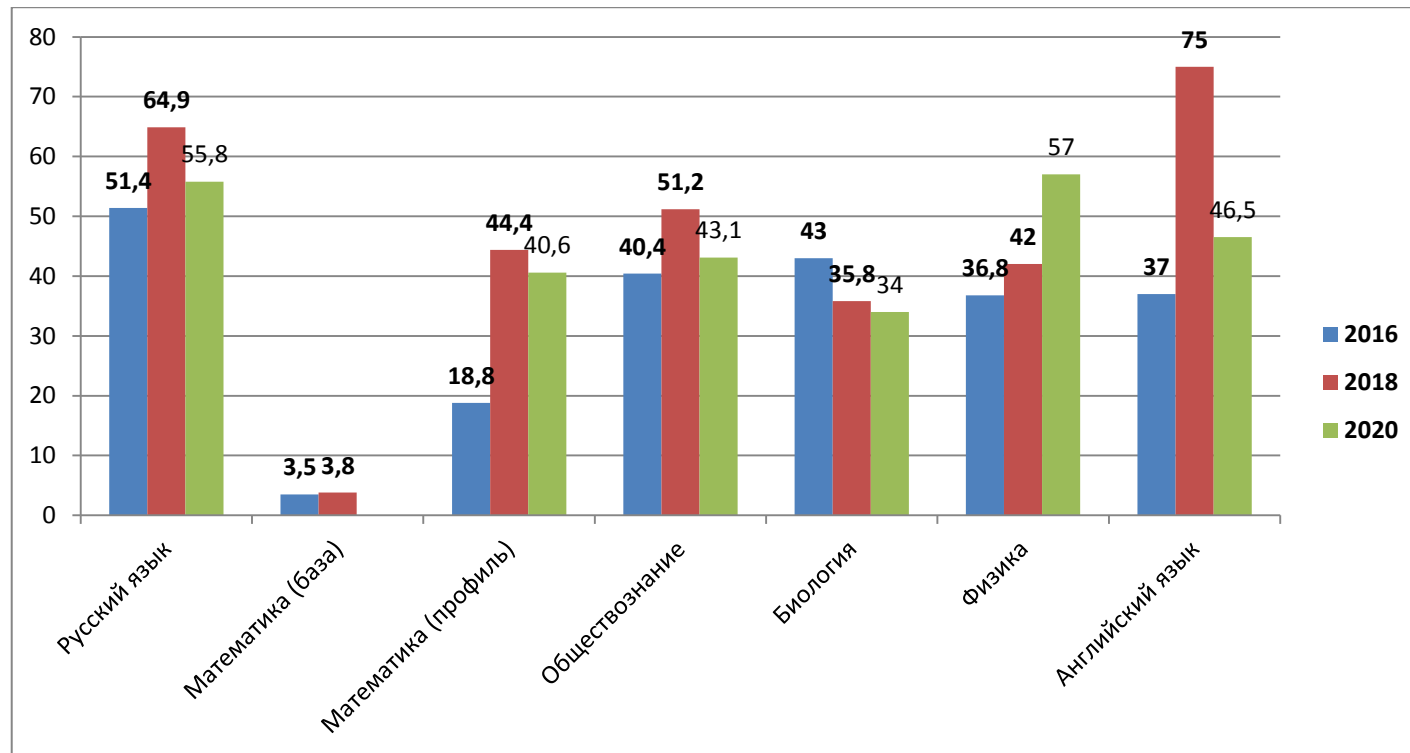
1. ГБОУ СОШ №442 (средний балл по ЕГЭ)

Год	Русский язык	Математика (база)	Математика (профиль)	Обществознание	Биология	Физика	Английский язык
2017	68,3	4,4	42,5	57,6	-	45,5	77,7
2018	нет 11 класса	-	-	-	-	-	-
2019	76,3	4,6	52,7	53,1	68,0	-	72,5
2020	64,2	-	49,0	45,0	74,0	51,0	56,0



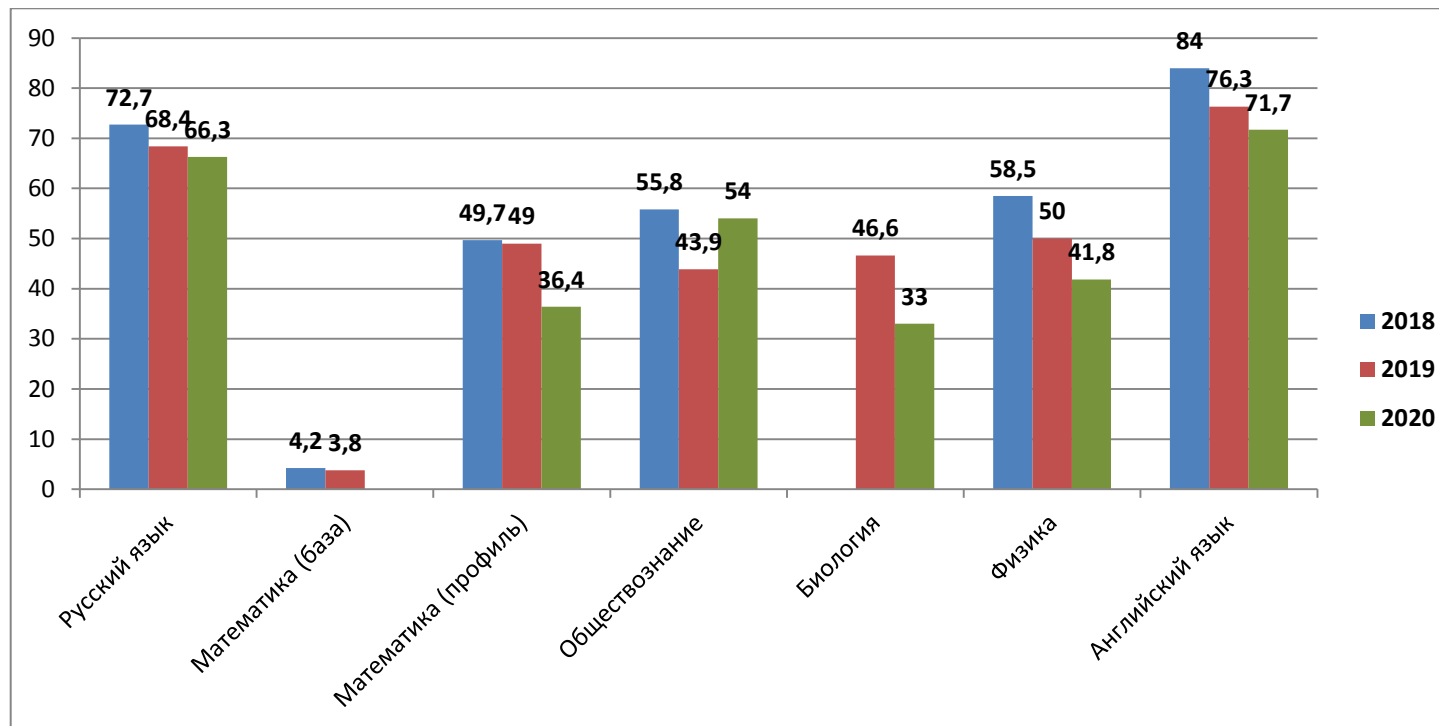
2. ГБОУ СОШ №541 (средний балл по ЕГЭ)

Год	Русский язык	Математика (база)	Математика (профиль)	Обществознание	Биология	Физика	Английский язык
2016	51,4	3,5	18,8	40,4	43,0	36,8	37,0
2017	Нет 11 класса	-	-	-	-	-	-
2018	64,9	3,8	44,4	51,2	35,8	42,0	75,0
2019	нет 11 класса	-	-	-	-	-	-
2020	55,8	-	40,6	43,1	34,0	57,0	46,5



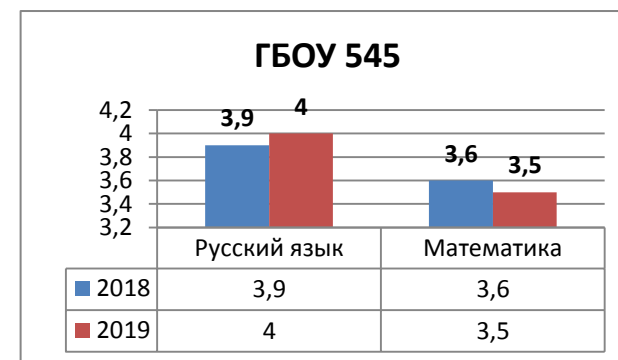
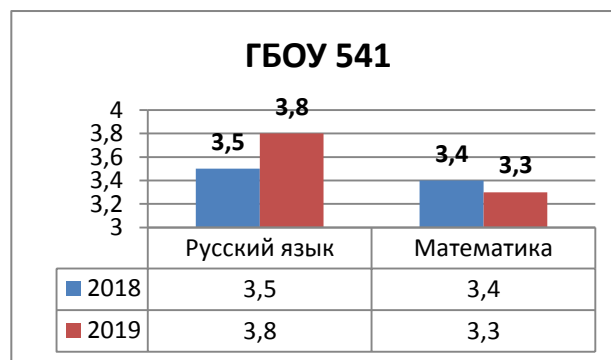
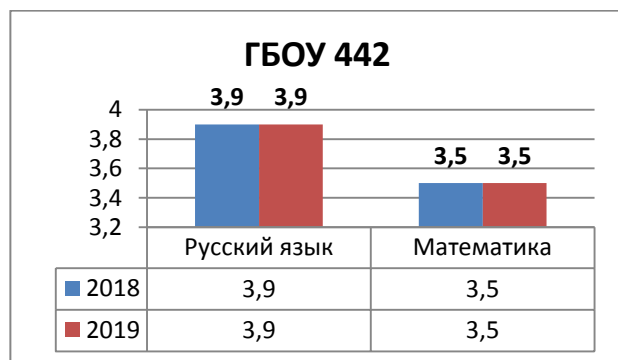
3. ГБОУ СОШ №545 (средний балл по ЕГЭ)

Год	Русский язык	Математика (база)	Математика (профиль)	Обществознание	Биология	Физика	Английский язык
2018	72,7	4,2	49,7	55,8	-	58,5	84,0
2019	68,4	3,8	49,0	43,9	46,6	50,0	76,3
2020	66,3	-	36,4	54,0	33,0	41,8	71,7

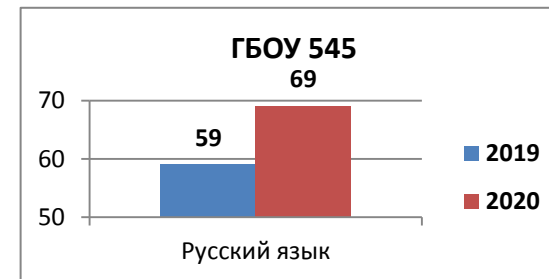
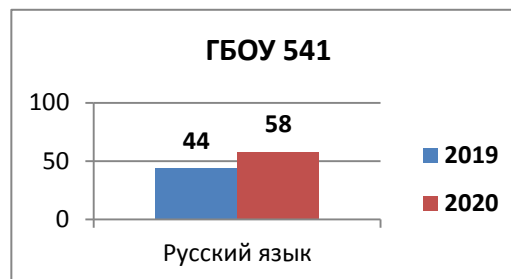
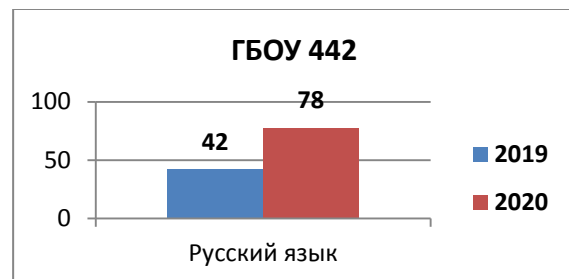


Динамика результатов ОГЭ за 2 года (2018, 2019 гг.)

Предметы для сравнения: русский язык, математика.



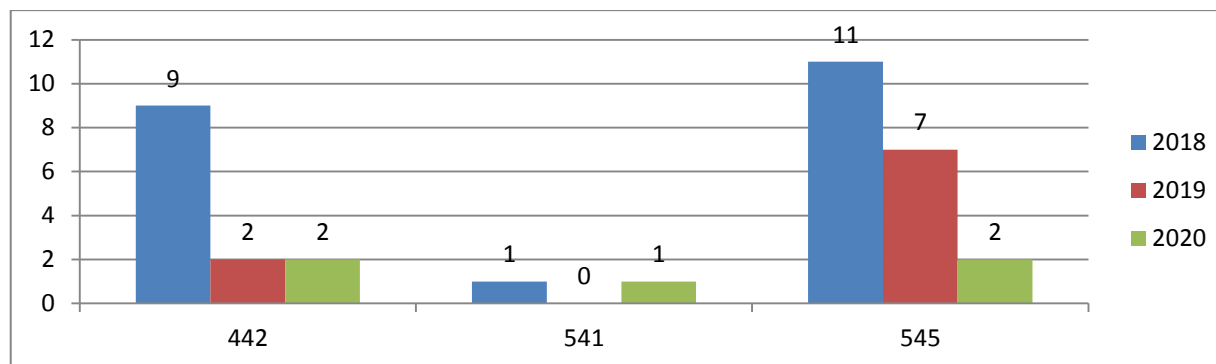
Динамика результатов РДР по русскому языку 9 кл. за 2 года



Результаты участия во Всероссийской олимпиаде школьников за 3 года

ОО	2018	2019	2020
Наличие победителей и призеров районного этапа ВсОШ за три года			
ГБОУ СОШ № 442	442 – 9	442 – 2	442 – 2

ГБОУ СОШ № 541	541 – 1	-	541 – 1
ГБОУ СОШ № 545	545 – 11	545 – 7	545 – 2



Наличие участников и призеров регионального и всероссийского этапов ВсОШ за 3 года			
ГБОУ СОШ № 442	-	-	-
ГБОУ СОШ № 541	-	-	-
ГБОУ СОШ № 545	545 – 2	545 – 1 призер	-